

# NEW DOSIPLUS

## La tecnologia più elevata per il corretto dosaggio *Elevated technology for a correct dosing*

New Dosiplus è un'apparecchiatura studiata per il dosaggio di cioccolato, miele, confettura marmellata e creme, particolarmente adatta per creme di cioccolato e nocciola.

La macchina è dotata di una scocca in acciaio inox AISI 304; essa include la più avanzata tecnologia su scheda elettronica per assicurare affidabilità e facilità d'uso.

Le numerose funzioni di lavoro, in modalità manuale o automatica consentono di variare rapidamente le quantità di prodotto da dosare.

New Dosiplus aumenta la produttività ed i profitti migliorando l'aspetto e l'uniformità dei prodotti da forno. Uno strumento indispensabile in ogni laboratorio di pasticceria.



*New Dosiplus is a machine designed for measuring out chocolate, honey, jam and creams of all types.*

*The machine is equipped with an AISI 304 stainless steel body; this incorporates some of the most advanced circuit board technology to ensure reliability and easy use.*

*The various working functions, manual or automatic, quickly enable the changing of the quantity to be dosed.*

*New Dosiplus increases productivity and profit, improving the appearance and uniformity of bakery products. A tool really indispensable in each pastry shop.*



Per riempire krapfen, cannoli siciliani, con crema a base di ricotta. Per brioche con crema al cioccolato particolarmente densa.

*To fill krapfen, Sicilian cannoli with ricotta. Suitable for brioches with thick chocolate cream.*



### Caratteristiche tecniche/Technical features

Tensione di esercizio <i>Voltage</i>	230 volt 50 Hz.
Disponibile a richiesta <i>Available on request</i>	240 volt 50 Hz./110 volt 60 Hz.
Potenza assorbita <i>Power</i>	250 watt
Dimensioni (con tramoggia) <i>Dimensions (with hopper)</i>	420x320 mm H = 590 mm
Tramoggia standard <i>Standard hopper</i>	8 lt.
Disponibile con tramoggia da <i>Available with hopper</i>	15 lt.
Peso <i>Weight</i>	22 kg

# ACCESSORI/ACCESSORIES



**FS-3305**

Adattatore a due uscite per gruppo tramoggia ad un'uscita  
Double spout adapter to single spout filler unit



**F-3141**

Beccuccio adattatore, uscita singola  
Universal extension, single spout  
ø 22,2 mm  
Lunghezza/Length 160 mm




**P-3026**

Comando a pedale  
Foot controller pad

# BECCUCCI/SPOUTS

Uscita singola - Applicabili direttamente sul gruppo tramoggia/Single spouts - Directly applicable on the filler unit



**F-3101**

Beccuccio per croissants punta tripla, uscita singola  
Triple point, single spout  
ø 6 mm x 3  
Dimensioni/Dimensions 25mm



**F-3097**

Beccuccio per bigné e cannoncini mignon  
Plain 30° point spout  
ø 8 mm  
Lunghezza/Length 57 mm



**F-3339**

Beccuccio per bigné e cannoncini  
Plain spout  
ø 6 mm  
Lunghezza/Length 41 mm



**F-3095**

Beccuccio pieno, uscita singola  
Plain, single spout  
ø 8 mm  
Lunghezza/Length 111 mm



**F-3090**

Beccuccio per marmellate, uscita singola  
Blueberry, single spout  
ø 12 mm  
Lunghezza/Length 82,5 mm



**F-3055**

Beccuccio per cannoli, uscita singola  
Plain "Cannoli", single spout  
ø 14 mm  
Lunghezza/Length 76 mm



**F-3067**

Beccuccio pieno  
Plain spout  
ø 22,2 mm  
Lunghezza/Length 178 mm



**F-3091**

Beccuccio pieno  
Plain spout  
ø 12 mm  
Lunghezza/Length 127 mm



**F-3094**

Beccuccio pieno, uscita singola  
Plain single spout  
ø 12 mm  
Lunghezza/Length 89 mm



Usò con adattatore  
Use with adapter  
F-3141

**F-3212**

Beccuccio per farciture basi tonde, uscita singola  
Bread roll, single spout  
ø 90 mm 12 fori/holes

Uscita doppia - Applicabili con l'adattatore FS-3305/Double spouts - Applicable with the adapter FS-3305



**F-3013**

Beccuccio pieno, uscita doppia  
Eclair-plain, double spout  
ø 12 mm  
Lunghezza/Length 127 mm



**F-3064**

Beccuccio per farciture profonde uscita doppia/Plain double spout  
ø 8 mm  
Lunghezza/Length 111 mm



**F-3076**

Beccuccio per bigné e cannoncini mignon, uscita doppia  
Plain 30° point, double spout  
ø 8 mm  
Lunghezza/Length 57 mm



**F-3081**

Beccuccio per krapfen, uscita doppia/Donuts, double spout  
ø 6,4 mm  
Lunghezza/Length 41 mm



**F-3011**

Beccuccio standard, uscita doppia/Standard double spout  
ø 12 mm  
Lunghezza/Length 89 mm



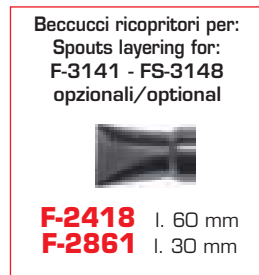
**F-3014**

Beccuccio per marmellate uscita doppia  
Jams double spout  
ø 12 mm  
Lunghezza/Length 82,5 mm



**F-3066**

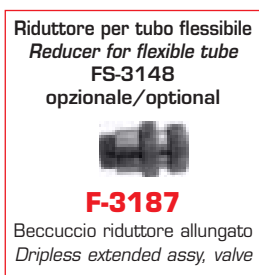
Beccuccio per mignon, uscita doppia/Plain double spout  
ø 6 mm  
Lunghezza/Length 41 mm



Beccucci ricopritori per:  
Spouts layering for:  
F-3141 - FS-3148  
opzionali/optional



**F-2418** l. 60 mm  
**F-2861** l. 30 mm



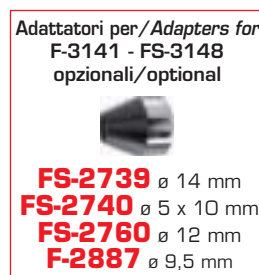
**F-3187**

Beccuccio riduttore allungato  
Dripless extended assy, valve



**F-3147**

Beccuccio riduttore allungato  
Dripless extended assy, valve



Adattatori per/Adapters for  
F-3141 - FS-3148  
opzionali/optional



**FS-2739** ø 14 mm  
**FS-2740** ø 5 x 10 mm  
**FS-2760** ø 12 mm  
**F-2887** ø 9,5 mm



**FS-3148**

Tubo flessibile/Flexible tube assy  
Lunghezza/Length 1000 mm  
Utilizzo con ogni beccuccio  
Usable with each spout